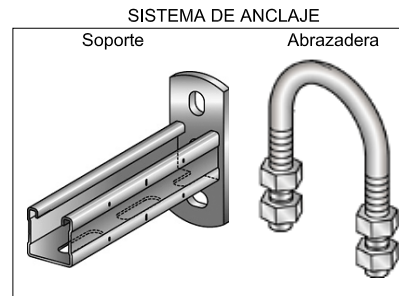
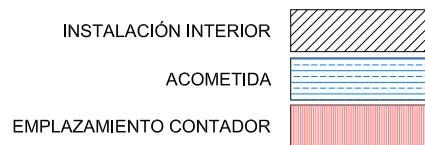
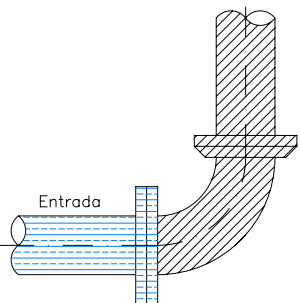


Ø CONTADOR	Ø d	Peso Aprox. Conjunto
80	3"	55 Kg



ARQUETA	MEDIDAS MINIMAS 1200 x 800 x 600
REGISTRO METALICO	MARCO DE 1000 x 800 LLAVE NORMALIZADA

- * LOS ANCLAJES DEBERAN SOPORTAR LOS ESFUERZOS HORIZONTALES PROPIOS DEL PASO AGUA Y LOS ESFUERZOS VERTICALES PROPIOS DEL PESO DE LA INSTALACION.
- * NO SE PERMITIRAN ABRAZADERAS SIMPLES COMO ANCLAJES.
- * LA INSTALACION DE AGUA POTABLE EN EL INTERIOR DEL ARMARIO DEBERIA SER METALICA (NO TUBERIAS PLASTICAS) PARA GARANTIZAR SOPORTE EMPLAZAMIENTO.